

IE UNIVERSITY ES UN ESPACIO PROTEGIDO CONTRA LA ASFIXIA POR ATRAGANTAMIENTO.

En España mueren 5 personas al día debido a un atragantamiento. En un atragantamiento, el tiempo es vital. No hay tiempo de esperar al servicio de emergencia. Por eso, reconocer los síntomas de un atragantamiento y saber cómo actuar puede suponer la diferencia entre la vida y la muerte.



Si alguna persona es víctima de asfixia por atragantamiento

1. Anime a la víctima a toser

2. Si la tos no es efectiva, 5 palmadas en la espalda.



3. Si la obstrucción sigue, 5 compresiones abdominales.



4. Si la obstrucción sigue, utilice LIFEVAC.



5. Colocar sobre la nariz y la boca.



6. Empujar el mango.



7. Tirar el mango.



Repetir hasta retirar la obstrucción.

Si la víctima pierde la consciencia, coloque la víctima boca arriba.
Llame a los Servicios de Emergencias (112) e inicie la RCP.

Como usar el dispositivo, video instructivo:


[LifeVac emergencia en atragantamiento - demostración médica.](#)

Estos dispositivos están distribuidos estratégicamente alrededor de nuestros campus para mantener a toda la comunidad IE University, con espacios protegidos contra la asfixia por atragantamiento, puedes encontrarlos fácilmente en las siguientes ubicaciones:


IE Tower Campus
IE Tower Planta 25




IE Tower Auditorio Planta -4



IE Tower Comedor Planta -3



**IE María de Molina Campus
María de Molina 31 Bis Recepción**



María de Molina 31, Comedor.



Serrano 99 Recepción



The Global College Comedor



IE Segovia Campus
Comedor

